



Instrukcja obsługi



Fiat 500

półautomatyczna skrzynia biegów



infolinia **+48 690 20 20 20**

bok@panekcs.pl

www.panekcs.pl

ROZPOCZĘCIE JAZDY

1



Sprawdź samochód, wyślij raport uszkodzeń i ankietę czystości



2



Wciśnij prawą nogą hamulec i zwolnij ręczny (lewą nogą pozostaw z boku)



3



Wyjęty ze schowka kluczyk umieść w stacyjce, przekręć i uruchom silnik (lewą nogą pozostaw z boku)

5



Zwolnij hamulec, wciśnij pedał gazu (używaj tylko prawej nogi, lewą nogą pozostaw z boku)

4



Zmień pozycję skrzyni biegów. (Skrzynia biegów posiada tryb AUTO i tryb MANUAL)



Kluczyk, karta paliwowa i instrukcja znajdują się w schowku



N Pozycja neutralna (luz)

— zmiana biegu na niższy (tylko dla trybu MANUAL)

A/M Przełączanie trybów AUTO/MANUAL

O trybie w jakim znajduje się skrzynia informuje wskaźnik na wyświetlaczu zegara

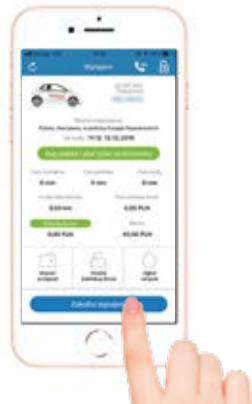
R Jazda do tyłu (wsteczny)

+ zmiana biegu na wyższy (tylko dla trybu MANUAL)

E Tryb ECO (tylko dla trybu AUTO)



ZAKOŃCZENIE WYNAJMU



- 1 Zaparkuj samochód zgodnie z instrukcją i przepisami ruchu drogowego
- 2 Ustaw skrzynię biegów w pozycji „A/M” lub „R”, zaciągnij ręczny i wyłącz zapłon
- 3 Upewnij się, że karta paliwowa znajduje się w schowku
- 4 Zamknij okna, zabierz swoje rzeczy i pozostaw porządek
- 5 Wsiądź i zamknij samochód aplikacją
- 6 Jeśli masz uwagi do wynajmu pozostaw komentarz w aplikacji

POSTÓJ (PRZERWA W PODRÓŻY)



- 1 Zaparkuj samochód zgodnie z instrukcją i przepisami ruchu drogowego
- 2 Ustaw skrzynię biegów w pozycji „A/M” lub „R”, zaciągnij ręczny, wyłącz zapłon, wyjdź i zamknij drzwi
- 3 Wybierz w aplikacji „POSTÓJ — Zablokuj drzwi”
- 4 Gdy wrócisz wybierz w aplikacji „POSTÓJ — Odblokuj drzwi”



Jeśli zasięg GPS i GSM jest niewystarczający, aplikacja poprosi Cię o zeskanowanie kodu QR z szyby drzwi kierowcy



PARKOWANIE

Gdzie mogę parkować?

PANEK płaci za parkowanie w miejskiej Strefie Płatnego Parkowania (SPP)

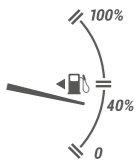
	ZAKOŃCZENIE WYNAJMU	POSTÓJ
W miejscu ogólnodostępnym w Strefie PANEK 		
W miejskiej Strefie Płatnego Parkowania (SPP) bez konieczności wnoszenia opłaty		
Poza Strefą PANEK		
Parkingi płatne (za postój płacisz sam za wyjątkiem SPP)		
Strefa wyłączona z zakończenia wynajmu 		
Parkingi z ograniczonym zasięgiem GPS		
Parkingi specjalne PANEK (np. na lotniskach)?  		

Lokalizacje parkingów specjalnych wraz ze szczegółami dojazdu sprawdź na stronie www.panekcs.pl

TANKOWANIE

Dostajesz
10zł

1



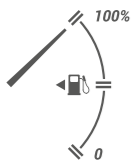
Jeśli paliwa jest 40% lub mniej, możesz zatankować samochód na stacjach ORLEN lub BLISKA honorujących kartę paliwową FLOTA

2



Otwórz schowek i wyjmij kartę paliwową

3



Tankuj zawsze do pełna i tylko



4



Zapłać kartą paliwową i odłóż ją na miejsce w schowku (Kod PIN znajduje się na odwrocie karty)

5

10zł

Taką kwotę otrzymasz na kolejne przejazdy (w ciągu 48h)

MYCIE

Dostajesz
40zł

1



Znajdź na mapie samochód oznaczony „Do umycia”

2



Umyj i odkurz cały samochód na dowolnej myjni na własny koszt

3



Zgłoś umycie w aplikacji mobilnej. Poprosimy Cię o wykonanie zdjęć czystego auta

4

40zł

Taką kwotę otrzymasz na kolejne przejazdy (w ciągu 48h)



ZABRONIONE JEST



Palenie papierosów również elektronicznych i picie alkoholu



Holowanie



Przekazywanie samochodu osobie trzeciej



Branie udziału w rajdach i wyścigach



Łamanie prawa i regulaminu



Śmiecenie



MOŻESZ



Wycenić w aplikacji swój przejazd



Przewozić zwierzę w transporterze



Podróżować maksymalnie w 5 osób



Ładować telefon



Słuchać swojej muzyki przez bluetooth



Rozmawiać przez zestaw głośnomówiący



Polecić znajomemu usługę



Oceń nas w sklepie App Store lub Google Play



W razie kolizji, wypadku
NATYCHMIAST DZWOŃ

INFOLINIA
+48 690 20 20 20



690 20 20 20



bok@panekcs.pl



www.panekcs.pl

PANEK S.A. 02-390 Warszawa ul. Grójecka 208

Rzecznik prasowy (+48) 796 889 938

Współpraca biznesowa (+48) 512 391 595

