



# Instrukcja obsługi



VW Golf

manualna skrzynia biegów



infolinia **+48 690 20 20 20**

[bok@panekcs.pl](mailto:bok@panekcs.pl)


[www.panekcs.pl](http://www.panekcs.pl)

# ROZPOCZĘCIE JAZDY

Włącznik świateł

3

Przekręć kluczyk w stacyjce. (kluczyk znajduje się w schowku z kartą paliwową) Silnik uruchomi się



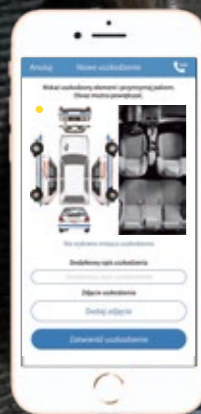

Kluczyk, karta paliwowa i instrukcja znajdują się w schowku



1



Sprawdź samochód, wyślij raport uszkodzeń i ankietę czystości



2



Wciśnij lewą nogą sprzęgło i zwolnij ręczny (hamulec ręczny znajduje się za dźwignią zmiany biegów między fotelami)



5



Zwolnij hamulec, wciśnij pedał gazu



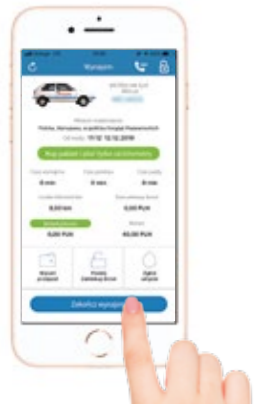
4



Zmień pozycję skrzyni biegów.

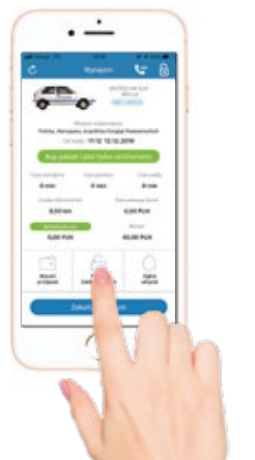


## ZAKOŃCZENIE WYNAJMU



- 1 Zaparkuj samochód zgodnie z instrukcją i przepisami ruchu drogowego
- 2 Ustaw skrzynię biegów na „1”, zaciągnij ręczny i wyłącz zapłon
- 3 Upewnij się, że karta paliwowa znajduje się w schowku
- 4 Zamknij okna, zabierz swoje rzeczy i pozostaw porządek
- 5 Wsiądź i zamknij samochód aplikacją
- 6 Jeśli masz uwagi do wynajmu pozostaw komentarz w aplikacji

## POSTÓJ (PRZERWA W PODRÓŻY)



- 1 Zaparkuj samochód zgodnie z instrukcją i przepisami ruchu drogowego
- 2 Ustaw skrzynię biegów na „1”, zaciągnij ręczny i wyłącz zapłon, wyjdź i zamknij drzwi
- 3 Wybierz w aplikacji „POSTÓJ — Zablokuj drzwi”
- 4 Gdy wrócisz wybierz w aplikacji „POSTÓJ — Odblokuj drzwi”



Jeśli zasięg GPS i GSM jest niewystarczający, aplikacja poprosi Cię o zeskanowanie kodu QR z szyby drzwi kierowcy



## PARKOWANIE

Gdzie mogę parkować?

PANEK płaci za parkowanie w miejskiej Strefie Płatnego Parkowania (SPP)

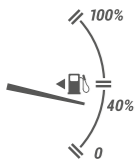
	ZAKOŃCZENIE WYNAJMU	POSTÓJ
W miejscu ogólnodostępnym w Strefie PANEK 		
W miejskiej Strefie Płatnego Parkowania (SPP) bez konieczności wnoszenia opłaty		
Poza Strefą PANEK		
Parkingi płatne (za postój płacisz sam za wyjątkiem SPP)		
Strefa wyłączona z zakończenia wynajmu 		
Parkingi z ograniczonym zasięgiem GPS		
Parkingi specjalne PANEK (np. na lotniskach)?  		

Lokalizacje parkingów specjalnych wraz ze szczegółami dojazdu sprawdź na stronie [www.panekcs.pl](http://www.panekcs.pl)

# TANKOWANIE

Dostajesz  
**10zł**

1



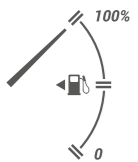
Jeśli paliwa jest 40% lub mniej, możesz zatankować samochód na stacjach ORLEN lub BLISKA honorujących kartę paliwową FLOTA

2



Otwórz schowek i wyjmij kartę paliwową

3



Tankuj zawsze do pełna i tylko



4



Zapłać kartą paliwową i odłóż ją na miejsce w schowku (Kod PIN znajduje się na odwrocie karty)

5

**10zł**

Taką kwotę otrzymasz na kolejne przejazdy (w ciągu 48h)

# MYCIE

Dostajesz  
**40zł**

1



Znajdź na mapie samochód oznaczony „Do umycia”

2



Umyj i odkurz cały samochód na dowolnej myjni na własny koszt

3



Zgłoś umycie w aplikacji mobilnej. Poprosimy Cię o wykonanie zdjęć czystego auta

4

**40zł**

Taką kwotę otrzymasz na kolejne przejazdy (w ciągu 48h)



## ZABRONIONE JEST



Palenie papierosów również elektronicznych i picie alkoholu



Holowanie



Przekazywanie samochodu osobie trzeciej



Branie udziału w rajdach i wyścigach



Łamanie prawa i regulaminu



Śmiecenie



W razie kolizji, wypadku  
**NATYCHMIAST DZWOŃ**

**INFOLINIA**  
**+48 690 20 20 20**



## MOŻESZ



Wycenić w aplikacji swój przejazd



Przewozić zwierzę w transporterze



Podróżować maksymalnie w 5 osób



Polecić znajomemu usługę



Ocenić nas w sklepie App Store lub Google Play



690 20 20 20



bok@panekcs.pl



www.panekcs.pl

**PANEK S.A. 02-390 Warszawa ul. Grójecka 208**

Współpraca biznesowa (+48) 512 391 595

