



Instrukcja obsługi



Nissan Leaf
Elektryczny

**100%
ELECTRIC**
Możesz jeździć
BUSPASEM!

infolinia **+48 690 20 20 20**
bok@panekcs.pl
www.panekcs.pl

ROZPOCZĘCIE JAZDY

Światła zostaw w trybie auto


W schowku znajduje się instrukcja

Sprawdź samochód, wyślij raport uszkodzeń i ankietę czystości

1



hamulec postojowy



2



Wciśnij prawą nogą hamulec główny (lewą nogę pozostaw z boku)

3



Naciśnij przycisk POWER ON/OFF (lewą nogę pozostaw z boku)

4



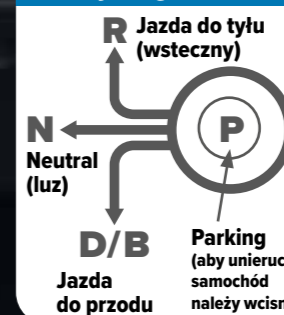
Zmień pozycję automatycznej skrzyni biegów i zwolnij hamulec postojowy (jeśli jest zaciągnięty)

5



Zwolnij hamulec, wciśnij pedał gazu (używaj tylko prawej nogi, lewą nogę pozostaw z boku)

Opis działania drążka zmiany biegów



ZAKOŃCZENIE WYNAJMU



- 1 Zaparkuj samochód zgodnie z instrukcją i przepisami ruchu drogowego →
- 2 Ustaw skrzynię biegów w pozycji „P” i wyłącz zapłon
- 3 Umieść kartę z kluczykiem w boxie między siedzeniami
- 4 Zamknij okna, zabierz swoje rzeczy i pozostaw porządek
- 5 Wsiądź i zamknij samochód aplikacją
- 6 Jeśli masz uwagi do wynajmu pozostaw komentarz w aplikacji

POSTÓJ (PRZERWA W PODRÓŻY)



- 1 Zaparkuj samochód zgodnie z instrukcją i przepisami ruchu drogowego →
- 2 Ustaw skrzynię biegów w pozycji „P”, wyłącz zapłon, wyjdź i zamknij drzwi
- 3 Wybierz w aplikacji „POSTÓJ — Zablokuj drzwi”
- 4 Gdy wrócisz wybierz w aplikacji „POSTÓJ — Odblokuj drzwi”








Jeśli zasięg GPS i GSM jest niewystarczający, aplikacja poprosi Cię o zeskanowanie kodu QR z szyby drzwi kierowcy



PARKOWANIE


Gdzie mogę parkować?

PANEK płaci za parkowanie w miejskiej Strefie Płatnego Parkowania (SPP)

	ZAKOŃCZENIE WYNAJMU	POSTÓJ
W miejscu ogólnodostępnym w Strefie PANEK 		
W miejskiej Strefie Płatnego Parkowania (SPP) bez konieczności wnoszenia opłaty		
Poza Strefą PANEK		
Parkingi płatne (za postój płacisz sam za wyjątkiem SPP)		
Strefa wyłączona z zakończenia wynajmu 		
Parkingi z ograniczonym zasięgiem GPS		
Parkingi specjalne PANEK (np. na lotniskach)  		

Lokalizacje parkingów specjalnych wraz ze szczegółami dojazdu sprawdź na stronie www.panekcs.pl

ŁADOWANIE



Szczegóły ładowania i listę ładowarek znajdziesz w instrukcji ładowania samochodu.

Sprawdź dostępność ładowarek w bezpłatnej aplikacji PlugShare, dostępnej w sklepie App Store oraz Google Play.



MYCIE

Dostajesz
40zł

1



Znajdź na mapie samochód oznaczony „Do umycia”

2



Umyj i odkurz cały samochód na dowolnej myjni na własny koszt

3



Zgłoś umycie w aplikacji mobilnej. Poprosimy Cię o wykonanie zdjęć czystego auta

4

40zł

Taką kwotę otrzymasz na kolejne przejazdy (w ciągu 48h)



ZABRONIONE JEST



Palenie papierosów również elektronicznych i picie alkoholu



Holowanie



Przekazywanie samochodu osobie trzeciej



Pożyczanie, zabieranie kabla ładującego PANEK



Łamanie prawa i regulaminu



Śmiecenie



W razie kolizji, wypadku
NATYCHMIAST DZWOŃ

INFOLINIA
+48 690 20 20 20



MOŻESZ



Jeździć BUSpasem



Przewozić zwierzęta w transporterze



Wycenić w aplikacji swój przejazd



Ładować telefon



Podróżować maksymalnie w 5 osób



Słuchać swojej muzyki przez bluetooth



Rozmawiać przez zestaw głośnomówiący



Polecić znajomemu usługę



Ocenić nas w sklepie App Store lub Google Play



690 20 20 20



bok@panekcs.pl



www.panekcs.pl

PANEK S.A. 02-390 Warszawa ul. Grójecka 208

Rzecznik prasowy (+48) 796 889 938

Współpraca biznesowa (+48) 512 391 595

