



Instrukcja obsługi



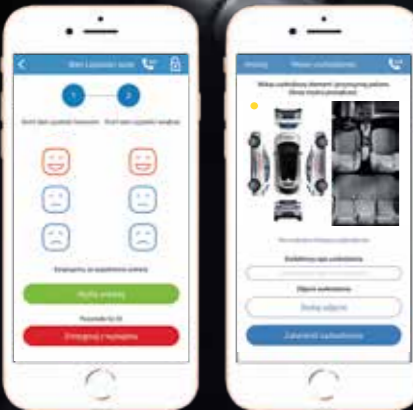
Jaguar I-Pace
Elektryczny

**100%
ELECTRIC**
Możesz jeździć
BUSPASEM!

infolinia +48 690 20 20 20
bok@panekcs.pl
www.panekcs.pl

ROZPOCZĘCIE JAZDY

Światła zostaw w trybie auto



1 Sprawdź samochód, wyślij raport uszkodzeń i ankietę czystości

2 Wciśnij prawą nogą hamulec główny (lewą nogę pozostaw z boku)

3 Naciśnij przycisk START / STOP (lewą nogę pozostaw z boku)

W schowku znajduje się instrukcja

5 Zwolnij hamulec, wciśnij pedał gazu (używaj tylko prawej nogi, lewą nogę pozostaw z boku)


4 Wciśnij odpowiedni przycisk wyboru napędu i zwolnij hamulec postojowy
Hamulec postojowy znajduje się po lewej stronie kierownicy

Opis działania przycisków zmiany napędu (zmiany biegów)

- D** Jazda do przodu
- N** Bieg neutralny (luz)
- R** Jazda do tyłu (wsteczny)
- P** Parking

ZAKOŃCZENIE WYNAJMU



- 1 Zaparkuj samochód zgodnie z instrukcją i przepisami ruchu drogowego →
- 2 Ustaw skrzynię biegów w pozycji „P” i wyłącz zapłon 
- 3 Umieść kartę z kluczykiem w boxie między siedzeniami
- 4 Zamknij okna, zabierz swoje rzeczy i pozostaw porządek
- 5 Wsiądź i zamknij samochód aplikacją
- 6 Jeśli masz uwagi do wynajmu pozostaw komentarz w aplikacji

POSTÓJ (PRZERWA W PODRÓŻY)



- 1 Zaparkuj samochód zgodnie z instrukcją i przepisami ruchu drogowego →
- 2 Ustaw skrzynię biegów w pozycji „P”, wyłącz zapłon, wyjdź i zamknij drzwi
- 3 Wybierz w aplikacji „POSTÓJ — Zablokuj drzwi”
- 4 Gdy wrócisz wybierz w aplikacji „POSTÓJ — Odblokuj drzwi”



















Jeśli zasięg GPS i GSM jest niewystarczający, aplikacja poprosi Cię o zeskanowanie kodu QR z szyby drzwi kierowcy



PARKOWANIE

Gdzie mogę parkować?


PANEK płaci za parkowanie w miejskiej Strefie Płatnego Parkowania (SPP)

	ZAKOŃCZENIE WYNAJMU	POSTÓJ
W miejscu ogólnodostępnym w Strefie PANEK 		
W miejskiej Strefie Płatnego Parkowania (SPP) bez konieczności wnoszenia opłaty		
Poza Strefą PANEK		
Parkingi płatne (za postój płacisz sam za wyjątkiem SPP)		
Strefa wyłączona z zakończenia wynajmu 		
Parkingi z ograniczonym zasięgiem GPS		
Parkingi specjalne PANEK (np. na lotniskach)  		

Lokalizacje parkingów specjalnych wraz ze szczegółami dojazdu sprawdź na stronie www.panekcs.pl

ŁADOWANIE

Dostajesz
do 20zł



Szczegóły ładowania i listę ładowarek znajdziesz w instrukcji ładowania samochodu.

Sprawdź dostępność ładowarek w bezpłatnej aplikacji PlugShare, dostępnej w sklepie App Store oraz Google Play. Można również skorzystać ze strony www.plugshare.com, gdzie znajduje się mapa z wykazem ładowarek.

Za podłączenie samochodu do ładowarki

Zgarnij Bonus

Stan naładowania	Bonus
20% -	40% 20 zł
41% -	50% 15 zł
51% -	70% 10 zł

MYCIE

Dostajesz
40zł

1



Znajdź na mapie samochód oznaczony „Do umycia”

2



Umyj i odkurz cały samochód na dowolnej myjni na własny koszt

3



Zgłoś umycie w aplikacji mobilnej. Poprosimy Cię o wykonanie zdjęć czystego auta

4

40zł

Taką kwotę otrzymasz na kolejne przejazdy (w ciągu 48h)



ZABRONIONE JEST



Palenie papierosów również elektronicznych i picie alkoholu



Holowanie



Przekazywanie samochodu osobie trzeciej



Łamanie prawa i regulaminu



Śmiecenie



W razie kolizji, wypadku
NATYCHMIAST DZWOŃ

INFOLINIA
+48 690 20 20 20



MOŻESZ



Jeździć
BUSpasem



Przewozić
zwierzęta
w transporterze



Wycenić
w aplikacji
swój przejazd



Ładować
telefon



Podróżować
maksymalnie
w 5 osób



Słuchać swojej
muzyki przez
bluetooth



Rozmawiać
przez zestaw
głośnomówiący



Polecić
znanemu
usługę



Ocenić nas w sklepie
App Store
lub Google Play



690 20 20 20



bok@panekcs.pl



www.panekcs.pl

PANEK S.A. 02-390 Warszawa ul. Grójecka 208

Rzecznik prasowy (+48) 796 889 938

Współpraca biznesowa (+48) 512 391 595

