



Instrukcja obsługi



Jeep Wrangler

manualna skrzynia biegów, 4x4

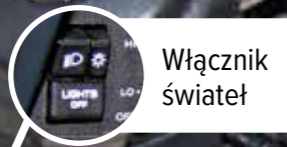


infolinia **+48 690 20 20 20**

bok@panekcs.pl

www.panekcs.pl

ROZPOCZĘCIE JAZDY



Włącznik świateł

1



Sprawdź samochód, wyślij raport uszkodzeń i ankietę czystości

2



Wciśnij sprzęgło

5



Zwolnij hamulec i wciśnij pedał gazu

3



Przekręć kluczyk (kluczyk w stacyjce jest zamontowany na stałe)

4

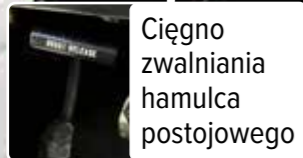


Użyj dźwigni do zmiany biegu

W schowku znajduje się instrukcja



Hamulec postojowy (Nacisnąć lewą nogą)



Cięgno zwalniania hamulca postojowego

Dźwignia zmiany napędu na 4 koła. Opis na str. 4

UWAGA!
Samochod nie posiada AIRBAG, ABS I ESP

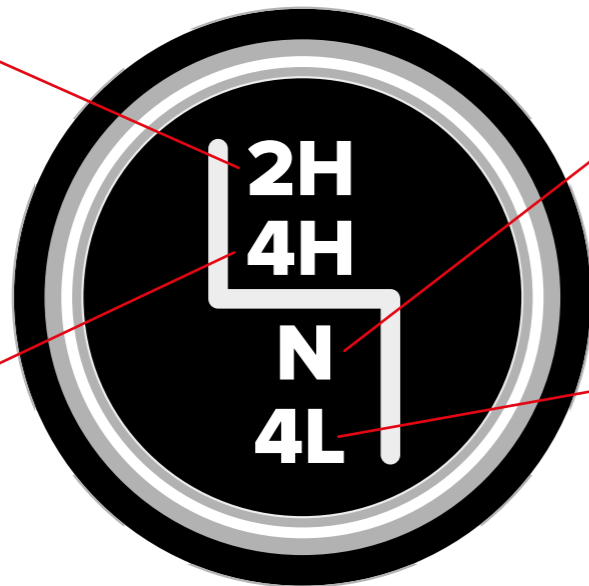
DŹWIGNIA ZMIANY NAPĘDU NA 4 KOŁA

2H

Napęd na tylne koła
(wysoki zakres przełożeń)
— przeznaczony do jazdy po suchych, utwardzonych nawierzchniach.

4H

Napęd na cztery koła
— tryb, w którym napęd jest przekazywany na przednie koła.
Zapewnia lepszą przyczepność w zmiennych warunkach drogowych.



N

Neutralny

UWAGA! Jeśli skrzynka rozdzielcza znajduje się w pozycji N (neutralnym), hamulec postojowy musi być zaciągnięty!

4L

Napęd na cztery koła (niski zakres przełożeń)
— tryb zapewnia napęd na cztery koła podczas jazdy z małą prędkością. Maksymalizuje on moment obrotowy przekazywany na przedni wał napędowy, wymuszając obracanie się przednich i tylnych kół z taką samą prędkością. Ten tryb zapewnia lepszą przyczepność i maksymalną siłę pociągową wyłącznie na luźnych nawierzchniach o słabej przyczepności. **Nie należy przekraczać prędkości 40 km/h**

ZAKOŃCZENIE WYNAJMU



- 1 Zaparkuj samochód zgodnie z instrukcją i przepisami ruchu drogowego
- 2 Ustaw biegi na luzie, zaciągnij hamulec postojowy i wyłącz zapłon
- 3 Upewnij się, że karta paliwowa znajduje się w schowku
- 4 Zamknij okna, zabierz swoje rzeczy i pozostaw porządek
- 5 Wsiądź i zamknij samochód aplikacją
- 6 Jeśli masz uwagi do wynajmu pozostaw komentarz w aplikacji

POSTÓJ (PRZERWA W PODRÓŻY)



- 1 Zaparkuj samochód zgodnie z instrukcją i przepisami ruchu drogowego
- 2 Ustaw biegi na luzie, zaciągnij hamulec postojowy, wyłącz zapłon, wyjdź z samochodu i zamknij drzwi
- 3 Wybierz w aplikacji „POSTÓJ — Zablokuj drzwi”
- 4 Gdy wrócisz wybierz w aplikacji „POSTÓJ — Odblokuj drzwi”







Jeśli zasięg GPS i GSM jest niewystarczający, aplikacja poprosi Cię o zeskanowanie kodu QR z szyby drzwi kierowcy



PARKOWANIE

Gdzie mogę parkować?

	ZAKOŃCZENIE WYNAJMU	POSTÓJ
W miejscu ogólnodostępnym w Strefie PANEK 		
W miejskiej Strefie Płatnego Parkowania (SPP) bez konieczności wnoszenia opłaty		
Poza Strefą PANEK		
Parkingi płatne (za postój płacisz sam za wyjątkiem SPP)		
Strefa wyłączona z zakończenia wynajmu 		
Parkingi z ograniczonym zasięgiem GPS		

Parkingi specjalne PANEK (np. na lotniskach)?



Lokalizacje parkingów specjalnych wraz ze szczegółami dojazdu sprawdź na stronie www.panekcs.pl

PANEK płaci za parkowanie w miejskiej Strefie Płatnego Parkowania (SPP)



ZABRONIONE JEST



Palenie papierosów również elektronicznych i picie alkoholu



Holowanie



Przekazywanie samochodu osobie trzeciej



Branie udziału w rajdach i wyścigach



Łamanie prawa i regulaminu



Śmiecenie



MOŻESZ



Wycenić w aplikacji swój przejazd



Przewozić zwierzaka w transporterze



Podróżować maksymalnie w 4 osoby



Polubić nas na FB



Polecić znajomemu usługę



Ocenić nas w sklepie App Store lub Google Play



W razie kolizji, wypadku **NATYCHMIAST DZWOŃ**

INFOLINIA
+48 690 20 20 20

HISTORIA

Jeep Wrangler AMC 150 (YJ)



Jeep Wrangler to kolejny samochód na minuty, który dołącza do floty PANEK Carsharing. Wprowadzony do floty Jeep to pierwsza generacja Wranglera, pochodzi z 1993 roku. Model ma pod maską 2.5 litrowy silnik benzynowy o mocy 120 KM. Uwaga, jest to jeden z nielicznych samochodów z manualną skrzynią biegów. Posiada mechaniczny reduktor, specjalny zestaw oświetlenia i wyciągarkę, która aby nie kusić losu, jest odłączona. Jeśli chodzi o wyposażenie, jest to samochód analogowy, posiada „korbotronik” czyli manualne otwierane szyby, manualnie ustawienia lusterka i fotele. W Jeepie nie ma ABS-u ani żadnych wspomagających systemów. Użytkownik może poczuć się w nim jak na survivalu, jeśli nie jest przyzwyczajony do standardów początku lat 90-tych.

Pierwsze modele Jeepa to czasy II wojny światowej, był to samochód wojskowy, nie wymagał specjalnego wyposażenia. Miał być wytrzymały. Dopiero z czasem zmieniał w auto do komfortowego pokonywania bezdroży.

Wrangler z 1993 roku to model bliżej związany z wojskiem niż rodzinnymi podróżami w nieznane, można go nazwać terenówką do zadań specjalnych, która od dziś będzie wykorzystywana na minuty i kilometry w mieście. Jeep Wrangler YJ miał swój epizod w filmie „Młode Wilki”, gdzie był jednak spełnieniem marzeń i wabikiem płci pięknej. Czy obecny Wrangler skradnie serce kobiet, Użytkowniczek CarSharingu, z chęcią się przekonamy.

P.S. Jeśli chodzi o użytkowanie tego auta, to nie zachęcamy do wjeżdżania nim w teren, ani podróży mogących narazić go na zniszczenie. Auto jest monitorowane, a dodatkowo jest to klasyk, także z samego szacunku odradzamy szaleńczą jazdę.