



Instrukcja obsługi



Renault Zoe
Elektryczny

**100%
ELECTRIC**
Możesz jeździć
BUSPASEM!

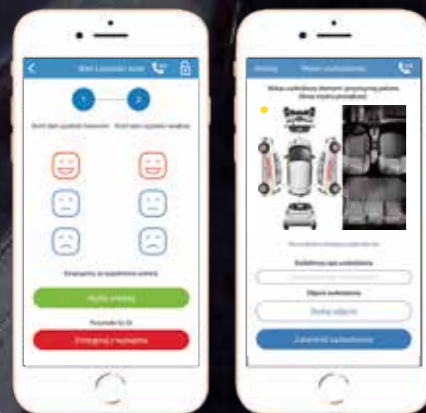
infolinia **+48 690 20 20 20**
bok@panekcs.pl
www.panekcs.pl

ROZPOCZĘCIE JAZDY

Sprawdź samochód, wyślij raport uszkodzeń i ankietę czystości



1




Światła zostaw w trybie auto



2



Wciśnij prawą nogą hamulec główny (lewą nogę pozostaw z boku)



3



Naciśnij przycisk START / STOP ENGINE (lewą nogę pozostaw z boku)

5



Zwolnij hamulec, wciśnij pedał gazu (używaj tylko prawej nogi, lewą nogę pozostaw z boku)

4



Zmień pozycję skrzyni biegów i zwolnij hamulec postojowy

Hamulec postojowy znajduje się między przednimi fotelami (Po zakończeniu jazdy i wyłączeniu silnika hamulec postojowy zaciska się automatycznie!)



W schowku znajduje się instrukcja

Opis pozycji drążka zmiany biegów

R Jazda do tyłu (wsteczny)

N Bieg neutralny (luz)

D/B Tryb jazdy z odzyskiem energii podczas hamowania*


*W trybie „B” po zwolnieniu pedału gazu, samochód sam zaczyna wyhamowywać odzyskując energię (ładowanie baterii)

W czasie uruchamiania auta bieg jest automatycznie ustawiony w pozycji **N**. Zmianę z pozycji **D** na **B** oraz z **B** na **D** uzyskujemy poprzez ponowne pchnięcie drążka zmiany biegów w dół

UWAGA: podczas zmiany pozycji drążka z pozycji **N** do **R** lub z **N** do **D/B** należy zawsze wcisnąć pedał hamulca!

ZAKOŃCZENIE WYNAJMU



- 1 Zaparkuj samochód zgodnie z instrukcją i przepisami ruchu drogowego →
- 2 Wciśnij hamulec i wyłącz zapłon 
- 3 Zamknij okna, zabierz swoje rzeczy i pozostaw porządek
- 4 Wsiądź i zamknij samochód aplikacją
- 5 Jeśli masz uwagi do wynajmu pozostaw komentarz w aplikacji

POSTÓJ (PRZERWA W PODRÓŻY)



- 1 Zaparkuj samochód zgodnie z instrukcją i przepisami ruchu drogowego →
- 2 Wciśnij hamulec, wyłącz zapłon, wyjdź i zamknij drzwi
- 3 Wybierz w aplikacji „POSTÓJ — Zablokuj drzwi”
- 4 Gdy wrócisz wybierz w aplikacji „POSTÓJ — Odblokuj drzwi”



Jeśli zasięg GPS i GSM jest niewystarczający, aplikacja poprosi Cię o zeskanowanie kodu QR z szyby drzwi kierowcy



PARKOWANIE

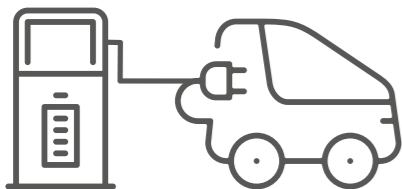
Gdzie mogę parkować?

PANEK płaci za parkowanie w miejskiej Strefie Płatnego Parkowania (SPP)

	ZAKOŃCZENIE WYNAJMU	POSTÓJ
W miejscu ogólnodostępnym w Strefie PANEK 		
W miejskiej Strefie Płatnego Parkowania (SPP) bez konieczności wnoszenia opłaty		
Poza Strefą PANEK		
Parkingi płatne (za postój płacisz sam za wyjątkiem SPP)		
Strefa wyłączona z zakończenia wynajmu 		
Parkingi z ograniczonym zasięgiem GPS		
Parkingi specjalne PANEK (np. na lotniskach)  		

Lokalizacje parkingów specjalnych wraz ze szczegółami dojazdu sprawdź na stronie www.panekcs.pl

ŁADOWANIE



Szczegóły ładowania i listę ładowarek znajdziesz w instrukcji ładowania samochodu.

Sprawdź dostępność ładowarek w bezpłatnej aplikacji PlugShare, dostępnej w sklepie App Store oraz Google Play. Można również skorzystać ze strony www.plugshare.com, gdzie znajduje się mapa z wykazem ładowarek.

 **App Store**

 **Google Play**

MYCIE

Dostajesz
40zł

1



Znajdź na mapie samochód oznaczony „Do umycia”

2



Umyj i odkurz cały samochód na dowolnej myjni na własny koszt

3



Zgłoś umycie w aplikacji mobilnej. Poprosimy Cię o wykonanie zdjęć czystego auta

4

40zł

Taką kwotę otrzymasz na kolejne przejazdy (w ciągu 48h)



ZABRONIONE JEST



Palenie papierosów również elektronicznych i picie alkoholu



Holowanie



Przekazywanie samochodu osobie trzeciej



Łamanie prawa i regulaminu



Śmiecenie



W razie kolizji, wypadku
NATYCHMIAST DZWOŃ

INFOLINIA
+48 690 20 20 20



MOŻESZ



Jeździć
BUSpasem



Przewozić
zwierząka
w transporterze



Wycenić
w aplikacji
swój przejazd



Ładować
telefon



Podróżować
maksymalnie
w 5 osób



Słuchać swojej
muzyki przez
bluetooth



Rozmawiać
przez zestaw
głośnomówiący



Polecić
znanomemu
usługę



Ocenić nas w sklepie
App Store
lub Google Play



690 20 20 20



bok@panekcs.pl



www.panekcs.pl

PANEK S.A. 02-390 Warszawa ul. Grójecka 208

Rzecznik prasowy (+48) 796 889 938

Współpraca biznesowa (+48) 512 391 595

