



# Instrukcja obsługi



**SEAT Ateca**

automatyczna skrzynia biegów

infolinia **+48 690 20 20 20**

[bok@panekcs.pl](mailto:bok@panekcs.pl)

[www.panekcs.pl](http://www.panekcs.pl)

# ROZPOCZĘCIE JAZDY

Światła zostaw w trybie auto

Karta paliwowa i instrukcja znajdują się w schowku



2



Wciśnij prawą nogą hamulec i zwolnij ręczny (lewą nogę pozostaw z boku)

3



Naciśnij przycisk ENGINE START/STOP (lewą nogę pozostaw z boku)

4



Użyj manetki do zmiany automatycznej skrzyni biegów

1



Sprawdź samochód, wyślij raport uszkodzeń i ankietę czystości

5




Zwolnij hamulec, wciśnij pedał gazu (używaj tylko prawej nogi, lewą nogę pozostaw z boku)



## ZAKOŃCZENIE WYNAJMU



- 1 Zaparkuj samochód zgodnie z instrukcją i przepisami ruchu drogowego
- 2 Ustaw skrzynię biegów w pozycji „P” i wyłącz zapłon 
- 3 Upewnij się, że karta paliwowa znajduje się w schowku
- 4 Zamknij okna, zabierz swoje rzeczy i pozostaw porządek
- 5 Wsiądź i zamknij samochód aplikacją
- 6 Jeśli masz uwagi do wynajmu pozostaw komentarz w aplikacji

## POSTÓJ (PRZERWA W PODRÓŻY)



- 1 Zaparkuj samochód zgodnie z instrukcją i przepisami ruchu drogowego
- 2 Ustaw skrzynię biegów w pozycji „P”, wyłącz zapłon, wyjdź i zamknij drzwi
- 3 Wybierz w aplikacji „POSTÓJ — Zablokuj drzwi”
- 4 Gdy wrócisz wybierz w aplikacji „POSTÓJ — Odblokuj drzwi”




Jeśli zasięg GPS i GSM jest niewystarczający, aplikacja poprosi Cię o zeskanowanie kodu QR z szyby drzwi kierowcy



## PARKOWANIE

Gdzie mogę parkować?

PANEK płaci za parkowanie w miejskiej Strefie Płatnego Parkowania (SPP)

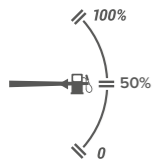
	ZAKOŃCZENIE WYNAJMU	POSTÓJ
W miejscu ogólnodostępnym w Strefie PANEK 		
W miejskiej Strefie Płatnego Parkowania (SPP) bez konieczności wnoszenia opłaty		
Poza Strefą PANEK		
Parkingi płatne (za postój płacisz sam za wyjątkiem SPP)		
Strefa wyłączona z zakończenia wynajmu 		
Parkingi z ograniczonym zasięgiem GPS		
Parkingi specjalne PANEK (np. na lotniskach)?  		

Lokalizacje parkingów specjalnych wraz ze szczegółami dojazdu sprawdź na stronie [www.panekcs.pl](http://www.panekcs.pl)

# TANKOWANIE

Dostajesz  
**10zł**

1



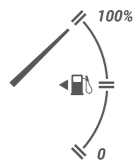
Jeśli paliwa jest 50% lub mniej, możesz zatankować samochód na stacjach ORLEN lub BLISKA honorujących kartę paliwową FLOTA

2



Otwórz schowek i wyjmij kartę paliwową

3



Tankuj zawsze do pełna i tylko



4



Zapłać kartą paliwową i odłóż ją na miejsce w schowku (Kod PIN znajduje się na odwrocie karty)

5

**10zł**

Taką kwotę otrzymasz na kolejne przejazdy (w ciągu 48h)

# MYCIE

Dostajesz  
**40zł**

1



Znajdź na mapie samochód oznaczony „Do umycia”

2



Umyj i odkurz cały samochód na dowolnej myjni na własny koszt

3



Zgłoś umycie w aplikacji mobilnej. Poprosimy Cię o wykonanie zdjęć czystego auta

4

**40zł**

Taką kwotę otrzymasz na kolejne przejazdy (w ciągu 48h)



## ZABRONIONE JEST



Palenie papierosów również elektronicznych i picie alkoholu



Holowanie



Przekazywanie samochodu osobie trzeciej



Branie udziału w rajdach i wyścigach



Łamanie prawa i regulaminu



Śmiecenie



## MOŻESZ



Wycenić w aplikacji swój przejazd



Przewozić zwierzęta w transporterze



Podróżować maksymalnie w 5 osób



Ładować telefon



Słuchać swojej muzyki przez bluetooth



Rozmawiać przez zestaw głośnomówiący



Polecić znajomemu usługę



Oceń nas w sklepie App Store lub Google Play



W razie kolizji, wypadku  
**NATYCHMIAST DZWOŃ**

**INFOLINIA**  
**+48 690 20 20 20**



**690 20 20 20**



**bok@panekcs.pl**



**www.panekcs.pl**

**PANEK S.A. 02-390 Warszawa ul. Grójecka 208**

Współpraca biznesowa (+48) 512 391 595

