



# Instrukcja obsługi



VW Golf

manualna skrzynia biegów

infolinia **+48 690 20 20 20**

[bok@panekcs.pl](mailto:bok@panekcs.pl)

[www.panekcs.pl](http://www.panekcs.pl)

# ROZPOCZĘCIE JAZDY

Włącznik świateł

3

Przekręć kluczyk w stacyjce. (kluczyk znajduje się w schowku z kartą paliwową) Silnik uruchomi się



Kluczyk, karta paliwowa i instrukcja znajdują się w schowku



1



Sprawdź samochód, wyślij raport uszkodzeń i ankietę czystości

2



Wciśnij lewą nogą sprzęgło i zwolnij ręczny (hamulec ręczny znajduje się za dźwignią zmiany biegów między fotelami)



4



Zmień pozycję skrzyni biegów.



5



Zwolnij hamulec, wciśnij pedał gazu



## ZAKOŃCZENIE WYNAJMU



- 1 Zaparkuj samochód zgodnie z instrukcją i przepisami ruchu drogowego
- 2 Ustaw skrzynię biegów na „1”, zaciągnij ręczny i wyłącz zapłon
- 3 Upewnij się, że karta paliwowa znajduje się w schowku
- 4 Zamknij okna, zabierz swoje rzeczy i pozostaw porządek
- 5 Wsiądź i zamknij samochód aplikacją
- 6 Jeśli masz uwagi do wynajmu pozostaw komentarz w aplikacji

## POSTÓJ (PRZERWA W PODRÓŻY)



- 1 Zaparkuj samochód zgodnie z instrukcją i przepisami ruchu drogowego
- 2 Ustaw skrzynię biegów na „1”, zaciągnij ręczny i wyłącz zapłon, wyjdź i zamknij drzwi
- 3 Wybierz w aplikacji „POSTÓJ — Zablokuj drzwi”
- 4 Gdy wrócisz wybierz w aplikacji „POSTÓJ — Odblokuj drzwi”



Jeśli zasięg GPS i GSM jest niewystarczający, aplikacja poprosi Cię o zeskanowanie kodu QR z szyby drzwi kierowcy



## PARKOWANIE

Gdzie mogę parkować?

PANEK płaci za parkowanie w miejskiej Strefie Płatnego Parkowania (SPP)

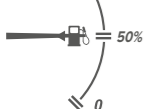
	ZAKOŃCZENIE WYNAJMU	POSTÓJ
Poza Strefą PANEK	✗	✓
Parkingi płatne (za postój płacisz sam za wyjątkiem SPP)	✗	✓
Strefa wyłączona z zakończenia wynajmu	✗	✓
Parkingi z ograniczonym zasięgiem GPS	✗	✓




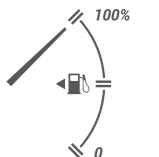

**JEDYNYM MIEJSCEM GDZIE MOŻESZ  
ROZPOCZĄĆ I ZAKOŃCZYĆ  
WYNAJEM TO PARKING SPECJALNY  
POD PKiN W WARSZAWIE**


# TANKOWANIE

Dostajesz  
**10zł**

1  Jeśli paliwa jest 50% lub mniej, możesz zatankować samochód na stacjach ORLEN lub BLISKA honorujących kartę paliwową FLOTA

2  Otwórz schowek i wyjmij kartę paliwową


3  Tankuj zawsze do pełna i tylko 


4  Zapłać kartą paliwową i odłóż ją na miejsce w schowku (Kod PIN znajduje się na odwrocie karty)


5 **10zł** Taką kwotę otrzymasz na kolejne przejazdy (w ciągu 48h)

# MYCIE

Dostajesz  
**40zł**

1  Znajdź na mapie samochód oznaczony „Do umycia”

2  Umyj i odkurz cały samochód na dowolnej myjni na własny koszt

3  Zgłoś umycie w aplikacji mobilnej. Poprosimy Cię o wykonanie zdjęć czystego auta

4 **40zł** Taką kwotę otrzymasz na kolejne przejazdy (w ciągu 48h)



## ZABRONIONE JEST



Palenie papierosów również elektronicznych i picie alkoholu



Holowanie



Przekazywanie samochodu osobie trzeciej



Branie udziału w rajdach i wyścigach



Łamanie prawa i regulaminu



Śmiecenie



W razie kolizji, wypadku  
**NATYCHMIAST DZWOŃ**

**INFOLINIA**  
**+48 690 20 20 20**



## MOŻESZ



Wycenić w aplikacji swój przejazd



Przewozić zwierzę w transporterze



Podróżować maksymalnie w 5 osób



Polecić znajomemu usługę



Ocenić nas w sklepie App Store lub Google Play



690 20 20 20



bok@panekcs.pl



www.panekcs.pl

Obserwuj nas:



PANEK S.A. 02-390 Warszawa ul. Grójecka 208

Współpraca biznesowa (+48) 512 391 595

